

# les Colissons

32

.....  
34

36

.....  
38

40

.....  
42

44

.....  
46

48

.....  
50

52


.....  
54

56

.....  
58

60

La taille d'un collier est la dimension verticale intérieure mesurée en cm




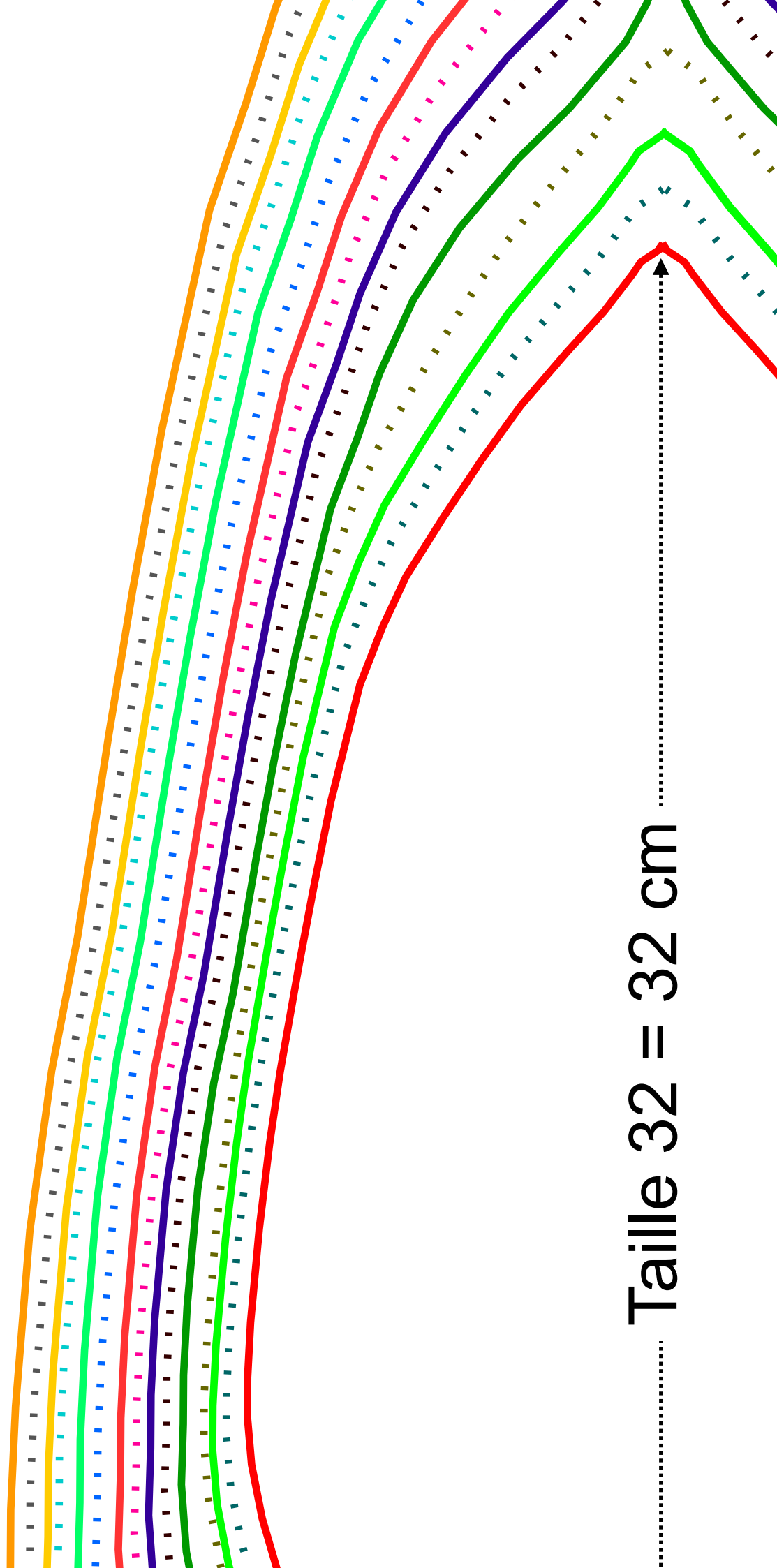
## Mode d'emploi

- *Imprimer le document PDF. Il va utiliser plusieurs feuilles, selon le format de l'imprimante.*
- *Coller ces feuilles sur un carton en reconstituant le puzzle.*
- *Une fois les feuilles collées, vérifier que la première taille (rouge) fait bien 32 cm.*
- *Découper au ciseau la première taille (32) et essayer le patron sur l'âne. Si c'est trop petit, découper la taille suivante (34) et réessayer. Etc...*

Si la taille est bonne, l'arrondi en bas du carton vient bien en appui sur les épaules et l'âne n'est pas étranglé.

Si vous avez un doute, prenez une photo et envoyez-la sur [info@randoline.com](mailto:info@randoline.com)





Taille 32 = 32 cm

